
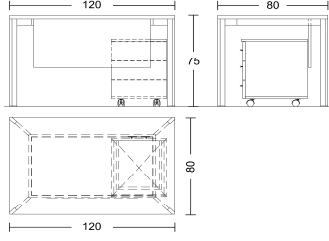


Tarihi:

	KATAGORİ KIRILIMI	8	1	7	2	7
DMO KATALOG KOD NO						
ÜRÜN ADI	PERSONEL ÇALIŞMA MASASI					
ORJİNAL ÜRÜN KODU (P/N)	PUZLLE 120					
ÜRÜNÜN MARKASI / MODELİ	İKON PUZLLE 120 PERSONEL MASASI					
ÜRÜNE AİT RESİM	ÜRÜNE AİT TEKNİK ÇİZİM					
						
TEKNİK ÖZELLİKLER						
MASA İÇİN						
* Üründe kullanılan malzemeler	28,18 MM YONGA LEVHA VE MELAMİN 0.6 LAMİNAT					
Genel Boyutlar (Not-1)	masa tablası 120X80X75 H cm ön panel 107x35 cm ölçülerindedir					
Ahşap Levha	Masa tablası 28 mm yonga levha üzeri 0.6 mm laminat kaplıdır. Ön panel 18 mm melamin yonga lehvadır.					
Kaplama (Not-2)	0.6 mm laminat kaplıdır.					
Pvc kenar bandı veya Pvc geçme fitil	masa tablası 2 mm ön panel 0.40 mm pvc kaplıdır					
Cam						
Kumaş veya suni deri						
Alüminyum profil veya kapak profilleri						
Aksesuar Malzemeleri (Çekmece Yan Kenarı ve RaySistemleri, Kulp, Kablo Kanal Kapağı ve Pabuçlar, menteşeler, raf pimleri, askı çubukları, Kilit ,Bağlantı Elemanları vb.)	Masa üstünde kablo kanal kapağı mevcuttur.					
Sac, Ayak, Travers ve Bağlantı Elemanı Sacları ile Lamalar (Not-1)	Masa ayakları 60x25x1.5 mm özel çekim borudan imal edilmiştir. Travers 50x20 profil borudur.					
Profil Boru (Not-1)	60*25 *1.5 mm özel çekim dkp profildir					
Toleranslar (Not-1-2)	TSE					
Boya ve Vernik (Not-3)	Tüm metal kısımlar elektrostatik toz boyalıdır.					
Entegre Modül Özelliği						
Diğer Özellikler						
KESON İÇİN						
* Üründe kullanılan malzemeler	18+8 MM YONGA LEVHA VE MELAMİN 0.6 MM LAMİNAT					
Genel Boyutlar (Not-1)	48*40*h55					
Ahşap Levha	üst tabla ve çekmece klapalı 18 mm yonga levha üzeri 0.6 mm laminat kaplı keson gövdesi 18 mm keson arkılığı .8 mm yonga levha üzeri melamin kaplıdır. Kesonda 3 adet çekmece mevcuttur klapa ölçüsü 15*40 cm dir					
Kaplama (Not-2)	0.6 mm laminat kaplıdır.					
Pvc kenar bandı veya Pvc geçme fitil	keson üst tabla dört kenarı ve çekmece ön klapaları 2mm, keson gövdesi ve çekmece iç kasaları 0.40 mm pvc kaplıdır					
Cam						
Kumaş veya suni deri						
Alüminyum profil veya kapak profilleri						
Aksesuar Malzemeleri (Çekmece Yan Kenarı ve RaySistemleri, Kulp, Kablo Kanal Kapağı ve Pabuçlar, menteşeler, raf pimleri, askı çubukları, Kilit ,Bağlantı Elemanları vb.)	çekmece yan yanakları 18 mm çekmece alt kısmı .8 mm yonga levha üzeri melamin kaplıdır.çekmecelerde metal kulp ve merkezi kilit mevcuttur.çekmecelerde makaralı metal ray kullanılmıştır.keson altında 4 adet hareketli plastik tekerlek kullanılmıştır. çekmece iç kullanım ölçüsü 30.3*36.5 cm dir.					
Sac, Ayak, Travers ve Bağlantı Elemanı Sacları ile Lamalar (Not-1)						
Profil Boru (Not-1)						
Toleranslar (Not-1-2)	TSE					
Boya ve Vernik (Not-3)						
Entegre Modül Özelliği						
Diğer Özellikler	kesonda 3 adet çekmece mevcuttur klapa ölçüleri 40*15 cm dir					
Firma yetkilisi isim imza ve kaşesi						

AÇIKLAMALAR

* Üründe kullanılan Malzemelerle ilgili teknik detay bilgileri (malzeme özellikleri, kalınlık ve kesit ölçüleri vb.) verilecektir.

Not-1: Ürünlerde kullanılan malzemenin ebat ve ölçü toleransları, "Tolerans Değerleri Listesinde" belirtilmiştir.

Not-2: Kataloga alınacak ürün listesinde belirtilen ahşap esaslı ürünlerin kaplama malzemesi toleransları "Tolerans Değerleri Listesinde" belirtilmiştir.

Not-3: Metal Boya kalınlığı tüm yüzeylerde en az 40 m olacaktır. Köşe birleşim, büküm yerleri ve iç yüzeylerdeki boyaların kalınlıklarında 40 m değeri örtücü olmak şartıyla aranmayabilir.

Tarihi:

KATAGORİ KIRILIMI

8

1

7

2

7

ÜRÜNE AİT RESİM

**PUZZLE 120 PERSONEL ÇALIŞMA MASASI**

Firma yetkilisi isim imza ve kaşesi

AÇIKLAMALAR

* Üründe kullanılan Malzemelerle ilgili teknik detay bilgileri (malzeme özellikleri, kalınlık ve kesit ölçüleri vb.) verilecektir.

Not-1: Ürünlerde kullanılan malzemelerin ebat ve ölçü toleransları, "Tolerans Değerleri Listesinde" belirtilmiştir.

Not-2: Kataloga alınacak ürün listesinde belirtilen ahşap esaslı ürünlerin kaplama malzemesi toleransları "Tolerans Değerleri Listesinde" belirtilmiştir.

Not-3: Metal Boya kalınlığı tüm yüzeylerde en az 40 m olacaktır. Köşe birleşim, büküm yerleri ve iç yüzeylerdeki boyaların kalınlıklarında 40 m değeri örtücü olmak şartıyla aranmayabilir.

Tarihi:

KATAGORİ KIRILIMI

8

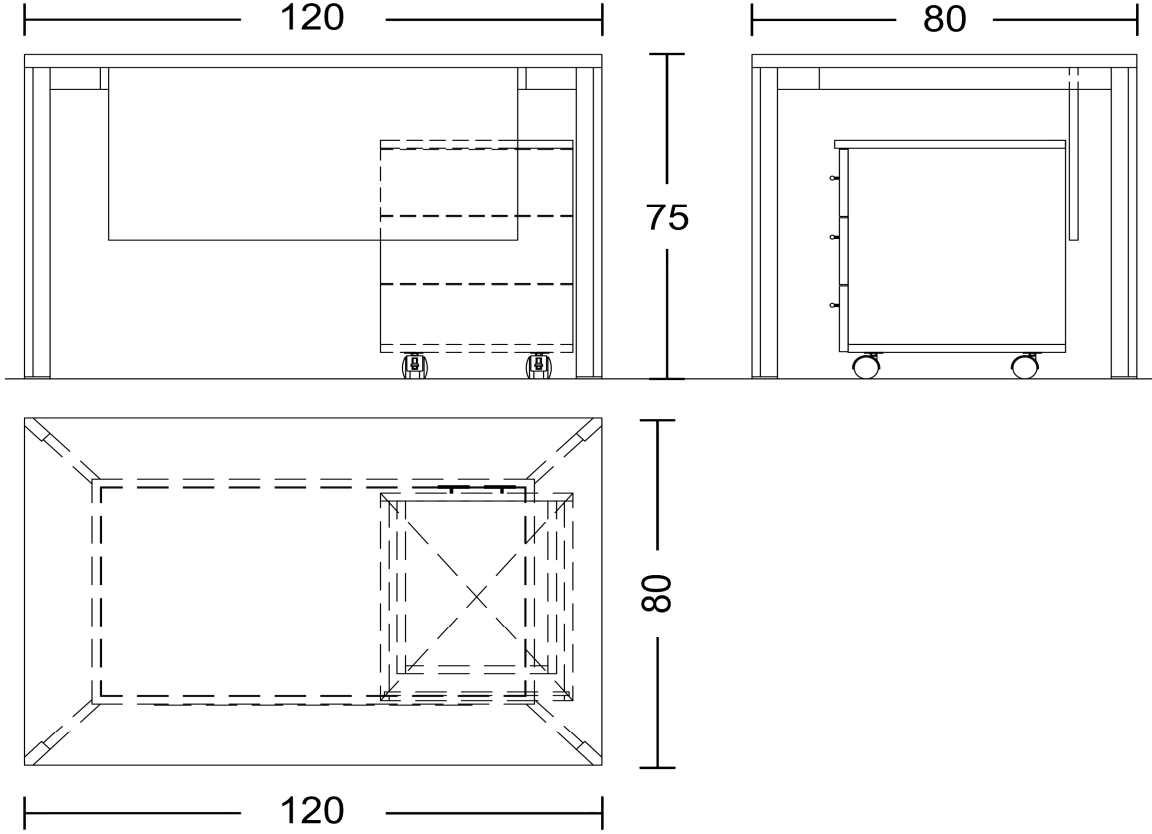
1

7

2

7

ÜRÜNE AIT TEKNİK ÇİZİM



PUZZLE 120 PERSONEL ÇALIŞMA MASASI



Firma yetkilisi isim imza ve kaşesi

AÇIKLAMALAR

* Üründe kullanılan Malzemelerle ilgili teknik detay bilgileri (malzeme özellikleri, kalınlık ve kesit ölçüleri vb.) verilecektir.

Not-1: Ürünlerde kullanılan malzemelerin ebat ve ölçü toleransları, "Tolerans Değerleri Listesinde" belirtilmiştir.

Not-2: Kataloga alınacak ürün listesinde belirtilen ahşap esaslı ürünlerin kaplama malzemesi toleransları "Tolerans Değerleri Listesinde" belirtilmiştir.

Not-3: Metal Boya kalınlığı tüm yüzeylerde en az 40 m olacaktır. Köşe birleşim, büküm yerleri ve iç yüzeylerdeki boyaların kalınlıklarında 40 m değeri örtücü olmak şartıyla aranmayabilir.